

Apollo 11

Daar krijg je de ruimte

Juli 2018

Resultaten tevredenheidsonderzoek leerlingen op De Apollo 11

In de afgelopen periode hebben de leerlingen van de groepen 5 t/m 8 een vragenlijst ingevuld over hoe zij het onderwijs op De Apollo 11 ervaren. Deze vragenlijst is opgesteld met het organisatiebureau Van Beekveld & Terpstra. Met behulp van de antwoorden op de vragen hebben wij in kaart gebracht waar de school goed in is en waar nog verbeterpunten liggen. De resultaten van de vragenlijsten dienen als basis om ons onderwijs te verbeteren. Alle 124 leerlingen uit de bovenbouw hebben de vragenlijst ingevuld.

Opbouw vragenlijsten

De vragenlijsten zijn opgebouwd uit verschillende domeinen en rubrieken. De vragen binnen de rubrieken worden items genoemd. Per rubriek kan worden gescoord op verschillende items. Daarbij is gebruik gemaakt van een vierpuntschaal, van oneens naar eens*.

Dit betekent cijfermatig dat de respondenten aan een item een minimale score kunnen geven van 1 en een maximale score van 4.

Hierbij gaan we uit van:

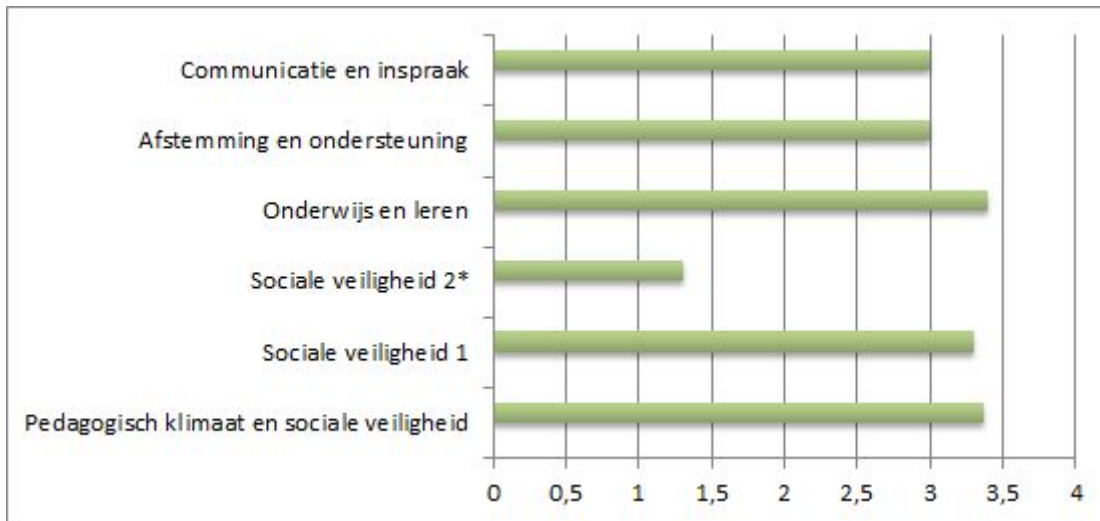
- score tussen 1 - 1,6 zwak
- score tussen 1,6 - 2,0 onvoldoende
- score tussen 2,0 - 2,6 voldoende
- score tussen 2,6 – 3,2 ruim voldoende
- score vanaf 3,2 goed

*met uitzondering van sociale veiligheid 2. Daarbij gaat men uit van nooit naar altijd met een minimale score van 1 (nooit) naar 4 (altijd). Omdat de vraagstelling hier negatief is, zijn bij deze vraag lage scores juist positief.

Algemene beoordeling: 8,2

Uit de vragenlijst blijkt dat leerlingen hun school op een schaal van 0-10 beoordelen met een 8,2.

Overzicht van alle onderdelen;



Pluspunten (3,5 of hoger)

- De omgang met de leerkrachten wordt als positief ervaren
- De leerlingen mogen zichzelf zijn in de klas.
- De leerkrachten weten goed wat de leerlingen kunnen.
- De leerkrachten moedigen de leerlingen aan om verder te komen met leren.
- De leerlingen werken in de klas op chromebooks.
- De leerlingen leren samen te werken.
- De leerlingen voelen zich veilig op school.
- De leerlingen zijn tevreden met wat ze leren op school.
- De leerlingen zijn tevreden met de uitleg van de leerkrachten.
- Er wordt veel zelfstandig gewerkt.

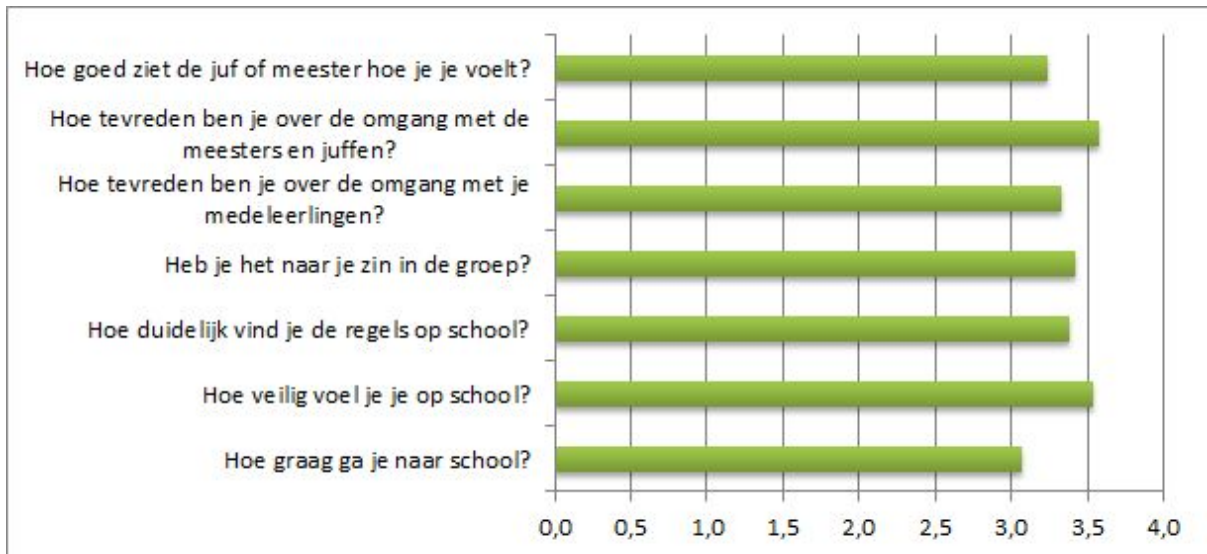
Verbeterpunten (tussen 2,5 en 3)

- De leerlingen geven aan bij de uitleg i.p.v. luisteren, nog meer dingen te willen doen
- De leerlingen willen nog meer praten over belangrijke dingen in het nieuws.
- De leerlingen willen duidelijker weten wat een vertrouwenspersoon doet op school.
- De leerlingen willen weten wanneer en hoe ze de directeur kunnen aanspreken.

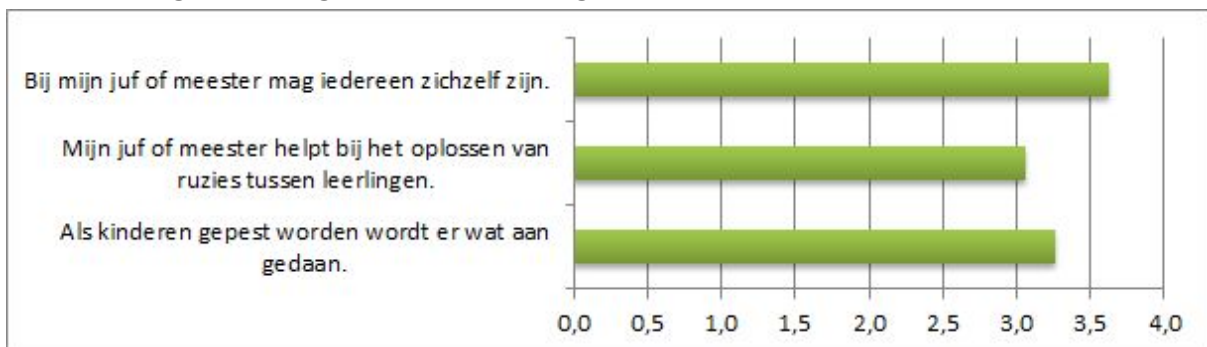
Vragenlijst

Hieronder vindt u per onderdeel de waardering van de leerlingen, zoals ze het hebben ingevuld in de vragenlijst.

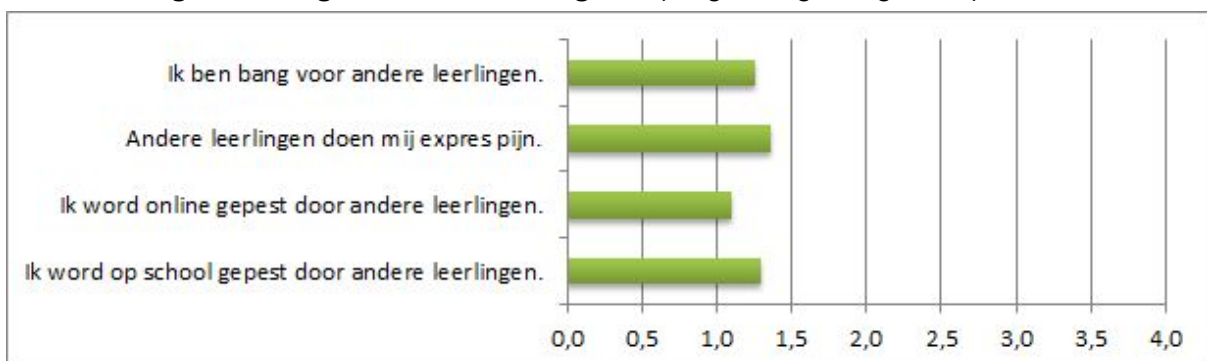
Pedagogisch klimaat; algemene waardering 3,4



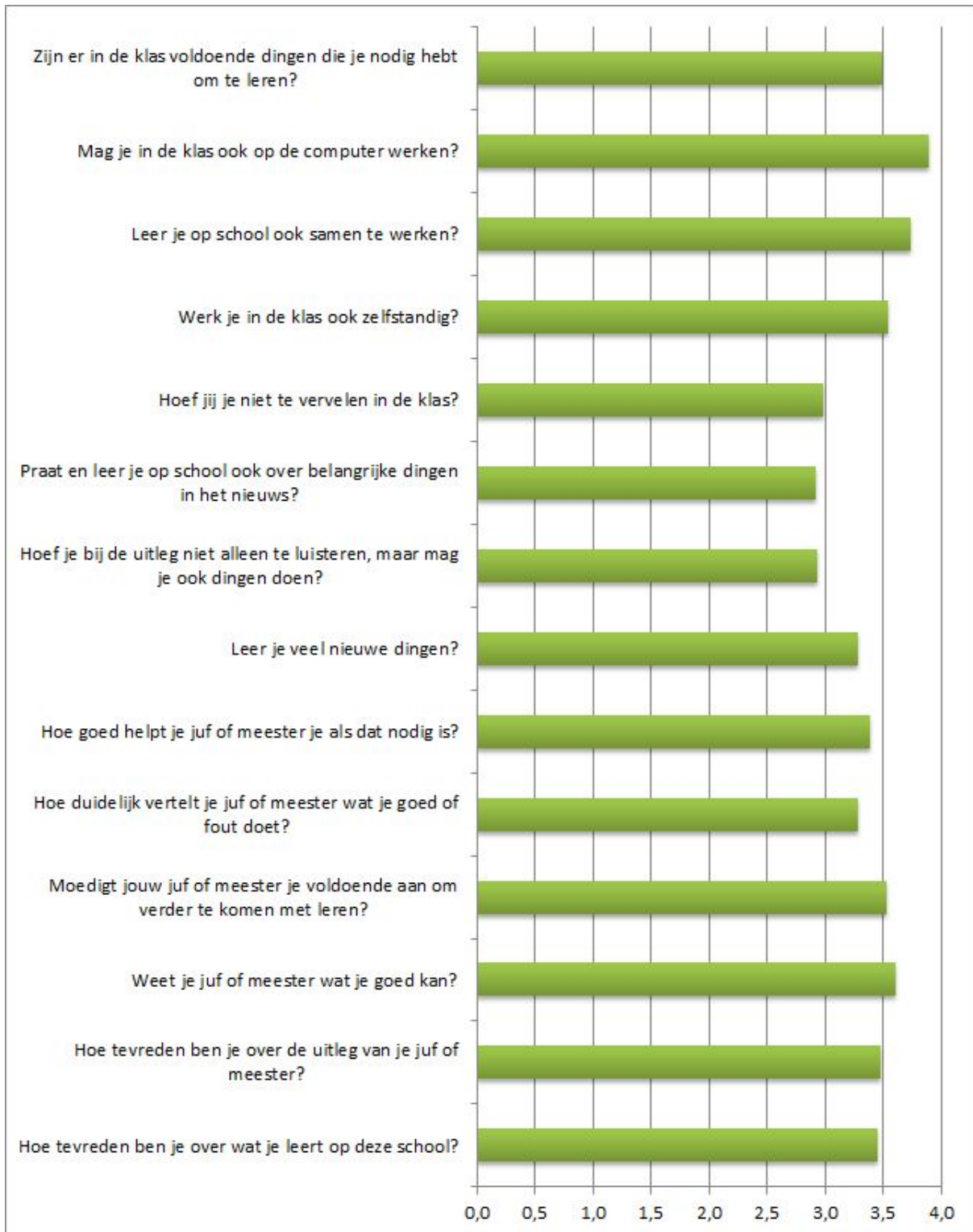
Sociale veiligheid 1; algemene waardering 3,3



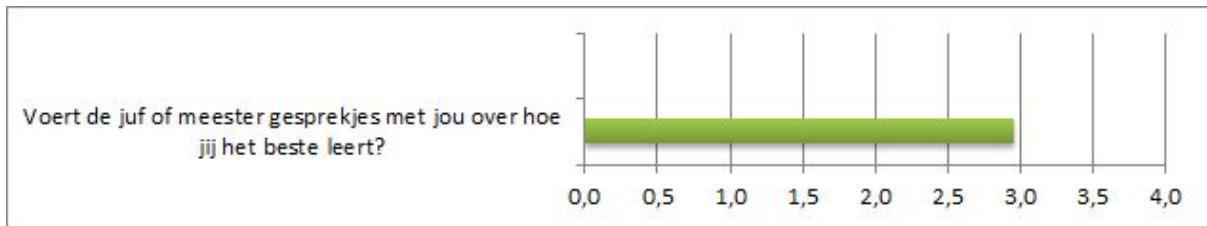
Sociale veiligheid 2; algemene waardering 1,3 (vragen negatief gesteld)



Onderwijs en leren; algemene waardering 3,4



Afstemming en ondersteuning; algemene waardering 3,0



Communicatie en inspraak; algemene waardering 3,0

